





# NÁVOD K OBSLUZE

Vložte mince nebo žetony do otvoru mincovníku nebo magnetický klíč do vstupu pro magentický klíč nebo použijte aplikace READY2WASH.

Podle výběru programu vyjměte tlakovou pistoli  či sněhové dělo s aktivní pěnou  nebo kartáč se šamponem .

Tlakové hadice uchopte oběma rukama a udržujte vzdálenost mezi tryskou a karosérií 30 cm.

**POZOR:** Před použitím programu 4. Mytí kartáčem zvolte program 3. Hlavní mytí  pro odstranění hrubých nečistot. Kartáč důkladně propláchněte v nádobce stojanu. V opačném případě hrozí poškrábání laku vozidla.

Zvolte požadovaný program na dotykovém displeji.

Držte se posloupnosti jednotlivých programů.


Po skončení mytí odložte mycí zařízení zpět do stojanu.

## UPOZORNĚNÍ:

Zákaz ohrožování lidí a zvířat vodním proudem. / Vypněte motor. / **POZOR:** kluzký povrch. / Použití zařízení na vlastní zodpovědnost. / Spuštěný program nemůže být pozastaven. / Zákaz mytí motoru a výměny oleje na vozidle. / Buďte opatrní při nižší kvalitě laku - vysoký tlak. / Nepoužívejte nepovolené chemikálie. / Nepoužívejte vlastní houbu na mytí vozidla. / Udržujte čistotu na mycím stanovišti.

**DĚKUJEME ZA POCHOPENÍ  
TÝM AS SUPERWASH**

**WWW.AS-SUPERWASH.CZ**



**READY2WASH**  
Mobilní aplikace




ANDROID APP ON  
Google Play




Available on the  
App Store


## KLIKNOUT A UMÝT

1. Otevřete aplikaci
2. Zmáčkněte  ke koupi žetonů nebo naskenujte QR kód z voucheru
3. Vyberte mycí box a užívejte si


## 1. PŘEDMYTÍ (HMYZ + KOLA)

Aplikace chemie pro odstranění hmyzu a ostatních nečistot - aplikujte (nanásejte) pouze na znečištěná místa a kola. Použijte pistoli s rovnou hadicí.  Vzdálenost trysky 10 - 30 cm.


## 2. AKTIVNÍ PĚNA

Aktivní pěna  při aplikaci pokrývá celé vozidlo hustou vrstvou pěny, která přilne k povrchu a působením aktivních látek uvolňuje špínu i hrubé nečistoty. Vzdálenost trysky 20 - 80cm.


## 3. HLAVNÍ MYTÍ - DUAL

Vysokotlaké mytí horkou vodou s mikro-práškem a přídavkem šamponu. Použijte pistoli s rovnou hadicí.  Vzdálenost trysky 10 - 30cm.


## 4. KARTÁČ SE ŠAMPONEM

Mytí kartáčem se šamponem. Použijte kartáč. 


## 5. OPLACH

Změkčená voda pro odstranění prášku, pěny a zbylých nečistot. Použijte pistoli s rovnou hadicí.  Vzdálenost trysky 30 cm.

## 6. VOSKOVÁNÍ

Horká voda s voskem pro konzervaci laku vozidla. Použijte pistoli s rovnou hadicí.  Vzdálenost trysky 40 cm.

## 7. OPLACH DO LESKU

Závěrečný oplach demineralizovanou vodou. Použijte pistoli s rovnou hadicí.  Vzdálenost trysky 30 cm.

## 8. EXTRA SPODNÍ MYTÍ PODVOZKU

Vysokotlaké mytí odstraní nečistoty a sůl i ve špatně dostupných částech podvozku automobilu.

Doporučujeme mytí ukončit programem č. 7

Myjte vozidlo odshora dolů a udržujte vzdálenost trysky od vozidla cca 30cm.